



## Heizwendel Fittings GF


Elektroschweißfitting GF - Muffe - PE100 - SDR11 - 5 bar Gas / 16 bar Wasser	
Art.Nr.	Beschreibung
11000020	Schweissfitting - Muffe d=20
11000025	Schweissfitting - Muffe d=25
11000032	Schweissfitting - Muffe d=32
11000040	Schweissfitting - Muffe d=40
11000050	Schweissfitting - Muffe d=50
11000063	Schweissfitting - Muffe d=63




Elektroschweißfitting GF - Muffe - PE100 - SDR11 - 5 bar Gas / 16 bar Wasser	
Art.Nr.	Beschreibung
11000075	Schweissfitting - Muffe d=75
11000090	Schweissfitting - Muffe d=90
11000110	Schweissfitting - Muffe d=110
11000125	Schweissfitting - Muffe d=125
11000140	Schweissfitting - Muffe d=140
11000160	Schweissfitting - Muffe d=160
11000180	Schweissfitting - Muffe d=180
11000200	Schweissfitting - Muffe d=200
11000225	Schweissfitting - Muffe d=225
11000250	Schweissfitting - Muffe d=250
11000280	Schweissfitting - Muffe d=280




Elektroschweißfitting GF - Winkel 90° - PE100 - SDR11 - mit integrierter Rohrfixierung - 5 bar Gas / 16 bar Wasser	
Art.Nr.	Beschreibung
21090020	Schweissfitting - Winkel 90° d=20
21090025	Schweissfitting - Winkel 90° d=25
21090032	Schweissfitting - Winkel 90° d=32
21090040	Schweissfitting - Winkel 90° d=40
21090050	Schweissfitting - Winkel 90° d=50
21090063	Schweissfitting - Winkel 90° d=63



Elektroschweißfitting GF - Winkel 90° - PE100 - SDR11 - 5 bar Gas / 16 bar Wasser	
Art.Nr.	Beschreibung
21090075	Schweissfitting - Winkel 90° d=75
21090090	Schweissfitting - Winkel 90° d=90
21090110	Schweissfitting - Winkel 90° d=110
21090125	Schweissfitting - Winkel 90° d=125
21090160	Schweissfitting - Winkel 90° d=160
21090180	Schweissfitting - Winkel 90° d=180




Elektroschweißfitting GF - Winkel 90° - PE100 - SDR11 - 5 bar Gas / 16 bar Wasser	
Art.Nr.	Beschreibung
21090200	Schweissfitting - Winkel 90° d=200
21090225	Schweissfitting - Winkel 90° d=225
21090250	Schweissfitting - Winkel 90° d=250




## Heizwendel Fittings GF


Elektroschweißfitting GF - Winkel 45° - PE100 - SDR11 - mit intigrierter Rohrfixierung - 5 bar Gas / 16 bar Wasser	
Art.Nr.	Beschreibung
21045032	Schweissfitting - Winkel 45° d=32
21045040	Schweissfitting - Winkel 45° d=40
21045050	Schweissfitting - Winkel 45° d=50
21045063	Schweissfitting - Winkel 45° d=63




Elektroschweißfitting GF - Winkel 45° - PE100 - SDR11 - 5 bar Gas / 16 bar Wasser	
Art.Nr.	Beschreibung
21045075	Schweissfitting - Winkel 45° d=75
21045090	Schweissfitting - Winkel 45° d=90
21045110	Schweissfitting - Winkel 45° d=110
21045125	Schweissfitting - Winkel 45° d=125
21045160	Schweissfitting - Winkel 45° d=160
21045180	Schweissfitting - Winkel 45° d=180




Elektroschweißfitting GF - Winkel 45° - PE100 - SDR11 - 5 bar Gas / 16 bar Wasser	
Art.Nr.	Beschreibung
21045200	Schweissfitting - Winkel 45° d=200
21045225	Schweissfitting - Winkel 45° d=225
21045250	Schweissfitting - Winkel 45° d=250



Elektroschweißfitting GF - T-Stück - PE100 - SDR11 - mit intigrierter Rohrfixierung - 5 bar Gas / 16 bar Wasser	
Art.Nr.	Beschreibung
31000032	Schweissfitting - T-Stück d=32
31000040	Schweissfitting - T-Stück d=40
31000050	Schweissfitting - T-Stück d=50
31000063	Schweissfitting - T-Stück d=63



Elektroschweißfitting GF - T-Stück - PE100 - SDR11 - 5 bar Gas / 16 bar Wasser	
Art.Nr.	Beschreibung
31000075	Schweissfitting - T-Stück d=75
31000090	Schweissfitting - T-Stück d=90
31000110	Schweissfitting - T-Stück d=110
31000125	Schweissfitting - T-Stück d=125
31000160	Schweissfitting - T-Stück d=160
31000225	Schweissfitting - T-Stück d=225
31000250	Schweissfitting - T-Stück d=250




Elektroschweißfitting GF - Reduzierung - PE100 - SDR11 - mit intigrierter Rohrfixierung - 5 bar Gas / 16 bar Wasser	
Art.Nr.	Beschreibung
41025020	Schweissfitting - Reduzierung 25/20
41032020	Schweissfitting - Reduzierung 32/20
41032025	Schweissfitting - Reduzierung 32/25
41040025	Schweissfitting - Reduzierung 40/25
41040032	Schweissfitting - Reduzierung 40/32
41050032	Schweissfitting - Reduzierung 50/32
41050040	Schweissfitting - Reduzierung 50/40
41063032	Schweissfitting - Reduzierung 63/32
41063040	Schweissfitting - Reduzierung 63/40
41063050	Schweissfitting - Reduzierung 63/50
41090063	Schweissfitting - Reduzierung 90/63
41110090	Schweissfitting - Reduzierung 110/90
41125090	Schweissfitting - Reduzierung 125/90
41160110	Schweissfitting - Reduzierung 160/110




## Heizwendel Fittings GF


Elektroschweißfitting GF - Reduzierung - PE100 - SDR11 - 5 bar Gas / 16 bar Wasser	
Art.Nr.	Beschreibung
41200160	Schweissfitting - Reduzierung 200/160
41225160	Schweissfitting - Reduzierung 225/160
41250160	Schweissfitting - Reduzierung 250/160




Elektroschweißfitting GF - Reduktion Kid	
Art.Nr.	Beschreibung
41075040	Schweissfitting - Reduzierung 75/40
41075050	Schweissfitting - Reduzierung 75/50
41075063	Schweissfitting - Reduzierung 75/63
41090075	Schweissfitting - Reduzierung 90/75
41110075	Schweissfitting - Reduzierung 110/75
41125110	Schweissfitting - Reduzierung 125/110
41160125	Schweissfitting - Reduzierung 160/125



Elektroschweißfitting GF - Übergangsmuffe - PE/Edelstahl	
Art.Nr.	Beschreibung
51032101	Schweissfitting - Übergangsmuffe 32x1" IG
51040541	Schweissfitting - Übergangsmuffe 40x1"1/4 IG
51050521	Schweissfitting - Übergangsmuffe 50x1"1/2 IG
51063201	Schweissfitting - Übergangsmuffe 63x2" IG
51063521	Schweissfitting - Übergangsmuffe 63x 1 1/2" IG
51025342	Schweissfitting - Übergangsmuffe 25x3/4" AG
51032102	Schweissfitting - Übergangsmuffe 32x1" AG
51040542	Schweissfitting - Übergangsmuffe 40x1"1/4 AG
51050522	Schweissfitting - Übergangsmuffe 50x1"1/2 AG
51063202	Schweissfitting - Übergangsmuffe 63x2 AG
51040522	Schweissfitting - Übergangsmuffe 40x1"1/2 AG
51050102	Schweissfitting - Übergangsmuffe 50x1" AG
51050542	Schweissfitting - Übergangsmuffe 50x1"1/4 AG
51063522	Schweissfitting - Übergangsmuffe 63x 1 1/2" AG



Elektroschweißfitting GF - Endkappe - PE100 - SDR11 - 5 bar Gas / 16 bar Wasser	
Art.Nr.	Beschreibung
61000040	Schweissfitting - Endkappe d=40
61000050	Schweissfitting - Endkappe d=50
61000063	Schweissfitting - Endkappe d=63



Elektroschweißfitting GF - Endkappe - PE100 - SDR11 - 5 bar Gas / 16 bar Wasser	
Art.Nr.	Beschreibung
61000075	Schweissfitting - Endkappe d=75
61000090	Schweissfitting - Endkappe d=90
61000110	Schweissfitting - Endkappe d=110
61000180	Schweissfitting - Endkappe d=180

